

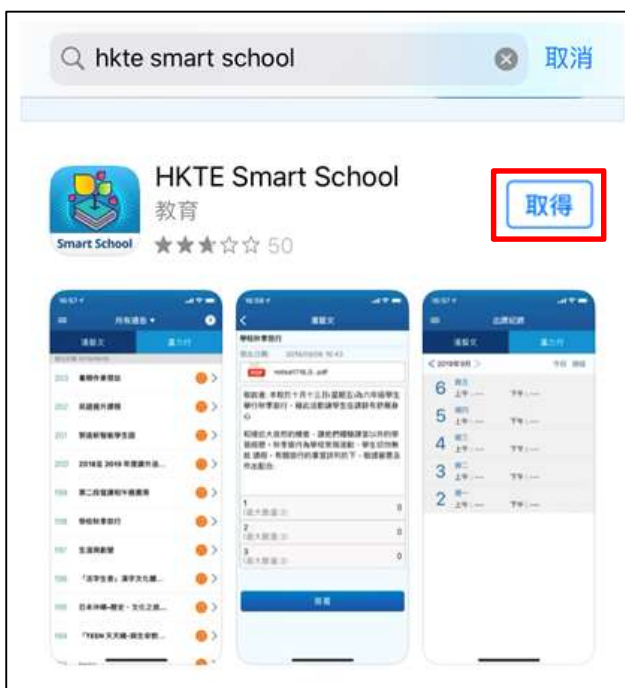
「HKTE 智能校園行政系統」應用程式安裝指南

* 智能手機規格要求：iPhone 4S 或以上、iOS 9 或以上；Android 4.2 或以上 (須已預載 Google Play)。

1. 安裝「HKTE Smart School」應用程式。
iPhone 開啟「App Store」或 Android 手機開啟「Google Play」，搜尋「HKTE Smart School」後，點按「取得」。

如 Android 手機沒有「Google Play」，可於以下連結下載 APK:

www.hkteducation.com/chi/pands/smartschool.php



2. 開啟「HKTE Smart School」應用程式後，輸入預設的用戶名稱及首次登入密碼**，然後按「登入」。



** 請於本通告首頁查閱用戶名稱及首次登入密碼。

3. 請重覆輸入自設的新密碼及電郵兩次，以啟動帳戶。日後如果家長忘記密碼，新電郵將用作重設密碼。

取消	更改密碼	完成
新密碼		
確認新密碼		
現有電郵:		
新電郵		
確認新電郵		

4. 以新密碼登入後，應用程式首頁會顯示學生姓名及通告清單。

The screenshot shows the app's home page for a user named 陳大文. At the top, there is a blue header with the HKT logo, the text '所有通告' (All Notifications), and a question mark icon. Below the header, the user's name '陳大文' is displayed in a blue bar. The main content area lists several notifications with their dates and icons:

- 發出日期 2016/07/20
 - 673 英語辯論** (截止日期 2016/07/30) with a red exclamation mark icon.
 - 672 世界數學測試** (截止日期 2016/07/30) with a red exclamation mark icon.
- 發出日期 2016/07/08
 - 522 親子堆沙比賽暨繽紛同樂日 (截止日期 2016/08/24) with an orange camera icon.
 - 521 訂購二十五周年校刊 (截止日期 2016/08/30) with a green checkmark icon.
 - 520 英語辯論 (截止日期 2016/08/29) with an orange camera icon.
 - 519 訂購各班合照及年級畢業生照片 (截止日期 2016/08/31) with an orange camera icon.

於家長帳戶增加子女

如家長有多於一名子女使用「HKTE 智能校園行政系統」，可以透過以下方法把子女合併於單一家長帳戶：

1. 登入後，在選單選擇「設定」，再選「子女設置」。



2. 點擊「+」號。



3. 透過「合併家長帳戶」，輸入需要被合併的帳戶名稱及密碼。請查看該學生的通告，以取得相應的帳戶名稱及密碼。


4. 確認後，系統將會自動把學生增加至原有的家長帳戶。

於學校通告使用「拍住賞」付款

學校將會使用「拍住賞」作為付費平台。家長請預先下載「拍住賞」應用程式及登記「拍住賞」帳戶。

下載「拍住賞」及開設帳戶

1. 安裝「拍住賞」應用程式。iPhone 開啟「App Store」或 Android 手機開啟「Google Play」，搜尋「拍住賞」後，點按「取得」。



2. 打開「拍住賞」應用程式，按「開始使用」，細閱條款與私隱權後點擊「我同意」。



3. 輸入流動電話號碼及點擊「建立帳戶」，然後輸入透過 SMS 獲取的一次性密碼。

身份驗證

區號 香港 (+852) ✓

流動電話號碼

登入

沒有帳戶?

建立帳戶

一次性密碼

請輸入以SMS發送至你所登記的流動電話號碼之一次性密碼

重新發送一次性密碼

完成

1 2 3
4 ABC 5 DEF
6 GHI 7 JKL 8 MNO
9 PQRS 0 WXYZ

4. 設置帳戶登入密碼，然後輸入透過 SMS 獲取的一次性密碼以作確認後即可成功開啓帳戶。

設置密碼

輸入密碼

再次輸入密碼

請設定 6 位數字密碼於手機錢包使用：
為保障你的帳戶安全，請勿將個人資料或固定順序數字設定為密碼，例如：香港身份証號碼、流動電話號碼、生日日期等。

同意直接促銷

請密切留意我們的最新優惠及宣傳！

我同意接收最新的優惠和促銷。
[按此處查看詳細信息](#)

10:02 4G

10:03 4G

一次性密碼

請輸入以SMS發送至你所登記的流動電話號碼之一次性密碼

e.g. 123456

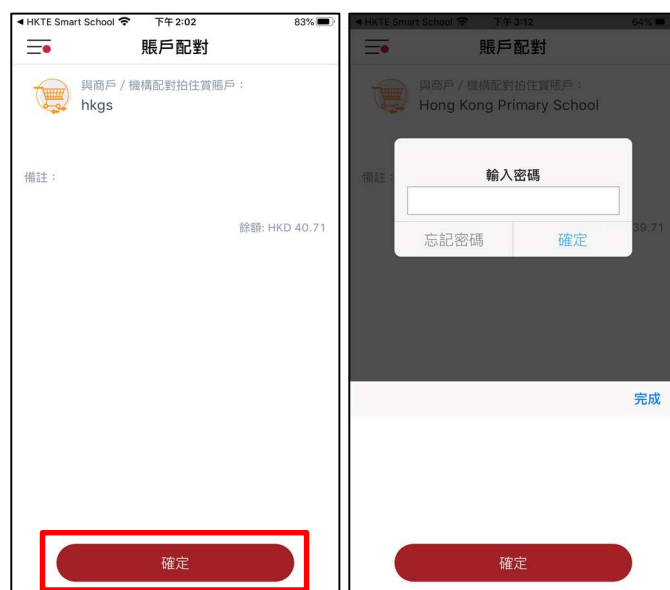
Reset 確定

重新發送一次性密碼

5. 開啓「HKTe Smart School」應用程式，於選單選擇「拍住賞卡」，點擊「配對拍住賞手機錢包」，然後按開啓。




6. 「拍住賞」應用程式將會自動打開，點擊「確認」及輸入「拍住賞」帳戶密碼即可完成配對。點擊「返回商戶/機構應用程式」可以回到「HKTe Smart School」應用程式。

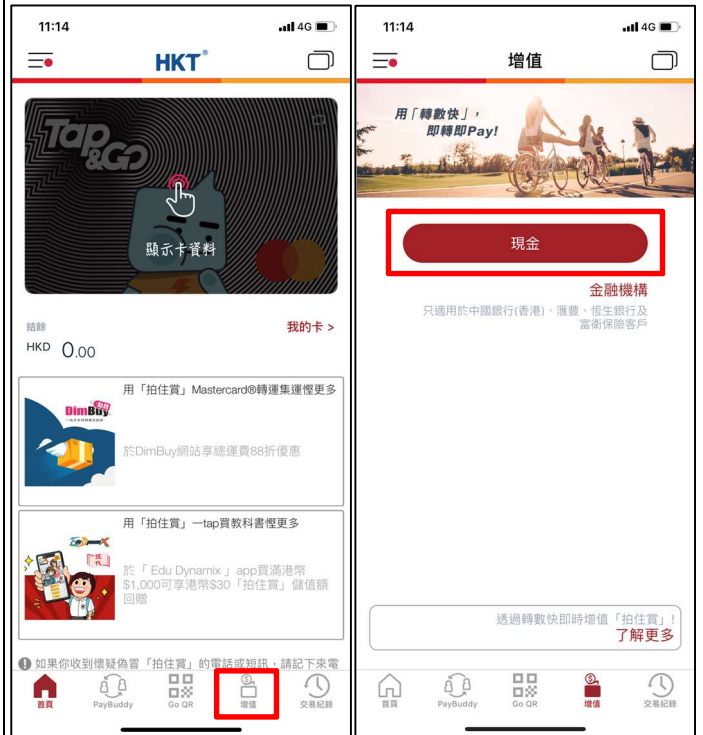


增值「拍住賞」

1. 家長可以親臨以下商戶進行增值。



2. 於「拍住賞」主介面點擊「增值」，再選擇「現金」，然後展示二維碼給商戶進行掃描。



通告繳費

1. 在需要付款的通告中點擊「簽署及付款」

陳大林

- 當天學校大閘將於上午八時十五分開啟，請囑咐 貴子弟勿過早返校，以免在校園外發生意外。
- 當天仍有校車服務，家長請與校車公司聯絡接送時間。
- 學校旅行乃學生正規活動，請鼓勵 貴子弟參加，如不參加，請列明原因，並作請假論。請 台端填妥回條，連同有關費用，囑 貴子弟交回班主任為荷。

此致
貴家長

參加 (價格: \$ 1.00)
 不參加 (價格: \$ 1.00)

總額: \$1.00

簽署及付款

2. 輸入家長帳戶的密碼

陳大林

- 當天學校大閘將於上午八時十五分開啟，請囑咐 貴子弟勿過早返校，以免在校園外發生意外。
- 當天仍有校車服務，家長請與校車公司聯絡接送時間。
- 學校旅行乃學生正規活動，請鼓勵 貴子弟參加，如不參加，請列明原因，並作請假論。

請輸入你的家長帳戶密碼以確認簽署。

取消 確認

參加 (價格: \$ 1.00)
 不參加 (價格: \$ 1.00)

總額: \$1.00

簽署及付款

3. 選取「拍住賞」及點擊「付款」。



4. 完成繳費後，系統將會顯示付款已確認。



如日後對「HKTE 智能校園行政系統」應用程式有任何查詢，可致電 24 小時技術支援專線 1833 222。

HKT Education Limited 謹啟